

Pedana Modulare



Pedana Modulare

Descrizione

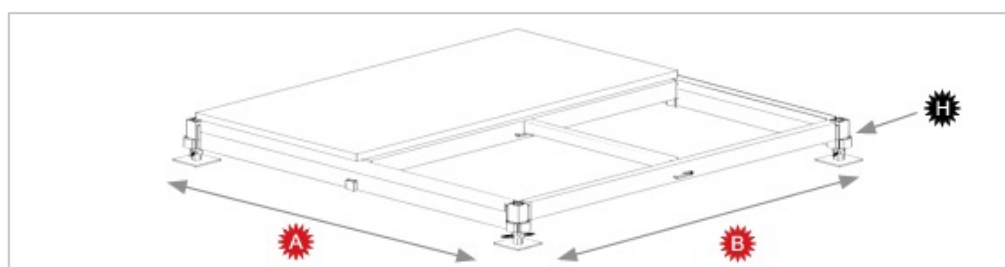
Resistente ma leggera, Pedana Modulare è la giusta soluzione per creare rapidamente piani di calpestio e passatoie di qualsiasi dimensione per eventi, manifestazioni, fiere, ricettività, cantieri ed altro ancora.



L'intelaiatura portante, costituita da profili metallici assemblati ad incastro senza utilizzo di bulloni, è **livellabile** mediante appositi piedi a vite regolabili in altezza, mentre il piano di calpestio è realizzato con tavole di legno (o altro materiale) da fissare con viti agli elementi sottostanti.

Queste caratteristiche consentono:

- un **montaggio** semplice e **rapido**;
- grande adattabilità del piano al terreno;
- ampia modularità in ogni direzione.

Vista Modello



modelli	misure (m)			misure (cm)	
	Espandibilità	 Larghezza modulo	 Profondità modulo	 Altezza minima	 Altezza massima
2x2	si	2	2	18,5	27

CARATTERISTICHE TECNICHE



Acciaio
S235JR (Fe
360B)



Zincatura a
caldo



Portata del
piano 500
kg/mq